

使用家谱人物逻辑编码检索人物信息

<http://huapu.bigke.org/>

© 2020 合肥工业大学大知识研究院 bigke2016@gmail.com

本文介绍根据家谱人物逻辑编码检索当前家谱人物的方法。

1、简介

当家谱创建者在保存家谱人物逻辑编码后,用户可根据家谱人物逻辑编码对家谱人物进行检索,主要在一下三个界面中检索:

- A. ‘找人’界面;
- B. ‘共建家谱’的‘家谱树’界面。

注:

- 只有家谱创建者保存了家谱人物逻辑编码,才可以使用逻辑编码进行检索;
- 用户需要按照家谱打印中家谱人物的完整逻辑编码如“MBW00001”进行检索,若不加前缀“MBW”检索时默认为系统编码;
- 人物逻辑编码是家谱分卷时设置,在当前家谱中唯一,在系统中不唯一,系统编码在华谱系统中唯一。

2、家谱人物逻辑编码检索步骤

2.1 ‘找人’界面

步骤 1. 登录华谱系统,点击“找人”(如图 1);

步骤 2. 在“搜索一下”输入框中输入要检索人物的家谱人物逻辑编码如“MBW00001”,点击“搜索一下”,下面展示检索结果。



系统人物总数: 【1213万+】 姓氏总数: 【721】 家谱数: 【734】

历史名人			公开家谱列表(前10)				姓氏人数统计(前10)				
孔丘	孟轲	王安石	欧阳修	李白	刘邦	司马迁	苏轼	岳飞	诸葛亮		
朱元璋	杨玉环	曹操	吴三桂	杜甫	白居易	林徽因	曾国藩	李鸿章	周瑜		

图1. 华谱首页



图2. ‘搜索一下’界面

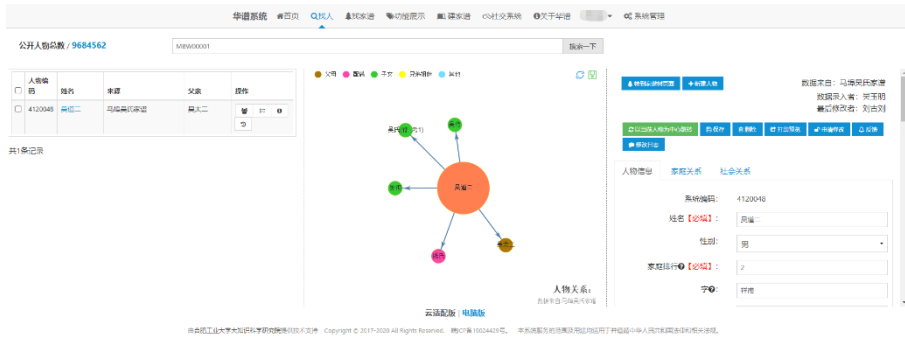


图3. 检索结果展示 1

2.2 ‘家谱树’界面

步骤 1. 进入家谱详情页（如图 4），“查看家谱树”；

步骤 2. 在先祖检索框中输入要检索人物家谱逻辑编码如“MBW00004”（如图 5），选择要展示的人物，点击“生成家谱树”，即可展示当前节点的家谱树（如图 6）。

<input type="checkbox"/>	马增吴氏家谱	46423	吴信东	(添加 编辑 删除)	管理家谱树	刷新	打印导出	打印份数
--------------------------	--------	-------	-----	----------------------------	-----------------------	--------------------	----------------------	----------------------

图4. 家谱详情

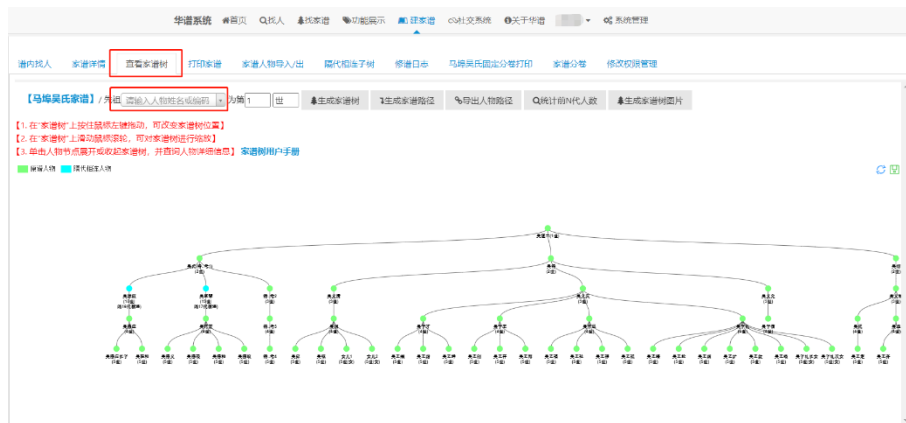


图5. “家谱树”检索界面

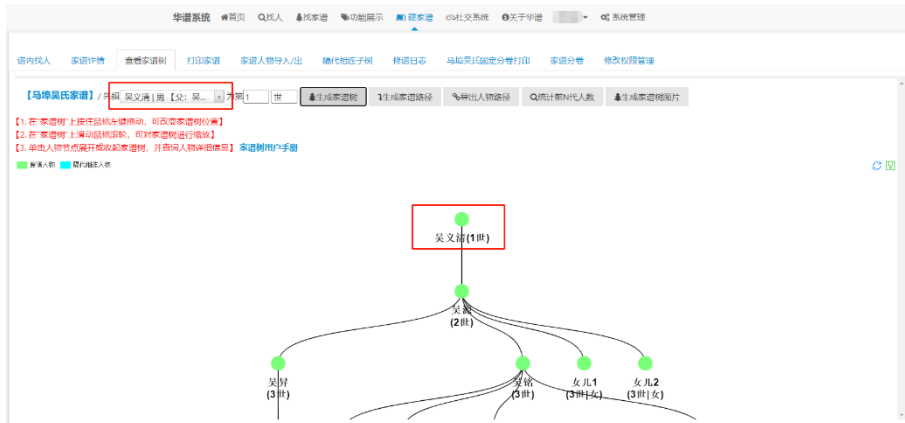


图6. 检索结果 3

注:

- 在“查看家谱树”界面上，使用“生成家谱路径”、“导出人物路径”、“统计前 N 代人数”、“生成家谱树图片”功能时，用家谱人物逻辑编码同样可检索人物。